

(4 años)

1

# THE FUNNY FOOD PROJECT

Un verdadero cocinero se preocupa por hacer la compra, tener todos los ingredientes, saber cuáles son los mejores y dejar todo bien recogido

## ALGUNAS SUGERENCIAS PARA UN ÉXITO ASEGURADO

- Busca un aliado secreto que te pueda ayudar a tenerlo todo listo.
- Busca ideas en libros de recetas o internet.
- ¡Recuerda que tenga color, sabor y sobre todo que sea muyyy saludable!



AUTOR: DANIE L LAZARO

FECHA: 30-5-2022

CURSO Y CLASE JNF. 4A

COLEGIO: CEIP. Arturo Dupuy

## PASOS A SEGUIR

- Lavamos la fruta
- Pelamos la zanahoria
- Cortamos la manzana a la mitad. Con las arándanos hacemos la nariz y los ojos, con la zanahoria los bigotes y con las fresas hacemos los orejas

## INGREDIENTES





# THE FUNNY FOOD PROJECT

Un verdadero cociner@ se preocupa por hacer la compra, tener todos los ingredientes, saber cuáles son los mejores y dejar todo bien recogido

## ALGUNAS SUGERENCIAS PARA UN ÉXITO ASEGURADO

- Busca un aliado secreto que te pueda ayudar a tenerlo todo listo.
- Busca ideas en libros de recetas o internet.
- ¡Recuerda que tenga color, sabor y sobre todo que sea muyyy saludable!



AUTOR: *LUJA*

FECHA: *30-5-2022*

CURSO Y CLASE: *4 AÑOS*

COLEGIO: *ARTURO SUPERIOR*

## PASOS A SEGUIR

- 1º *BUSCAR*
- 2º *PENSAR*
- 3º *COMPRAR*
- 4º *HACER*

## INGREDIENTES

- |                         |                       |
|-------------------------|-----------------------|
| 1.) <i>BABYBEL</i>      | 12.) <i>NARANJA</i>   |
| 2.) <i>FRESAS</i>       | 13.) <i>CHAMPIÑÓN</i> |
| 3.) <i>CANÓNIGOS</i>    |                       |
| 4.) <i>ARÁNDANOS</i>    |                       |
| 5.) <i>ZANAHORIA</i>    |                       |
| 6.) <i>PAN INTEGRAL</i> |                       |
| 7.) <i>MANZANA</i>      |                       |
| 8.) <i>QUESITOS</i>     |                       |
| 9.) <i>UVAS</i>         |                       |
| 10.) <i>CEBOLLINO</i>   |                       |
| 11.) <i>ACEITUNAS</i>   |                       |





# THE FUNNY FOOD PROJECT

Un verdadero cocinero se preocupa por hacer la compra, tener todos los ingredientes, saber cuáles son los mejores y dejar todo bien recogido

## ALGUNAS SUGERENCIAS PARA UN ÉXITO ASEGURADO

- Busca un aliado secreto que te pueda ayudar a tenerlo todo listo.
- Busca ideas en libros de recetas o internet.
- ¡Recuerda que tenga color, sabor y sobre todo que sea muyyy saludable!



AUTOR: TRISTÁN HDZ GIBAJA

FECHA: 30/05/2022

CURSO Y CLASE 2º INFANTIL A


COLEGIO: CEIP ARTURO DUPERE

## PASOS A SEGUIR

- CORTAMOS LA FRUTA CON FORMAS
- LO COLOCAMOS EN EL PLATO
- LO METEMOS AL CONGELADOR
- ¡A COMER !!

## INGREDIENTES

- SANDÍA
- UVA
- MANZANA
- MANDARINA
- UVAS PASAS
- NISPELO.





(4 años)

# THE FUNNY FOOD PROJECT

Un verdadero cocinero se preocupa por hacer la compra, tener todos los ingredientes, saber cuáles son los mejores y dejar todo bien recogido

## ALGUNAS SUGERENCIAS PARA UN ÉXITO ASEGURADO

- Busca un aliado secreto que te pueda ayudar a tenerlo todo listo.
- Busca ideas en libros de recetas o internet.
- ¡Recuerda que tenga color, sabor y sobre todo que sea muyyy saludable!



AUTOR: *NURIA*

FECHA:

*29-5-2022*

CURSO Y CLASE

*2 de infantil*

COLEGIO:


*Arturo Dupres*

## PASOS A SEGUIR

Cortamos el Plátano en rodajas  
Luego cortamos el kiwi en rodajas y media luna.  
Separamos la mandarina en gajos y finalmente lo adornamos como en la foto.

## INGREDIENTES

KIWI  
PLÁTANO  
MANDARINA





# THE FUNNY FOOD PROJECT

Un verdadero cocinero se preocupa por hacer la compra, tener todos los ingredientes, saber cuáles son los mejores y dejar todo bien recogido

## ALGUNAS SUGERENCIAS PARA UN ÉXITO ASEGURADO

- Busca un aliado secreto que te pueda ayudar a tenerlo todo listo.
- Busca ideas en libros de recetas o internet.
- ¡Recuerda que tenga color, sabor y sobre todo que sea muyyy saludable!



AUTOR: LUCIA CASILLAS MARTÍN

FECHA: 30/ MAYO/ 2022

CURSO Y CLASE: INFANTIL 4º AÑOS A

COLEGIO: CEIP ARTURO DUPERRIER

## PASOS A SEGUIR

- PRIMERO: SE LAVA Y SE PELA LA FRUTA
- SEGUNDO: SE TROCEA
- TERCERO: SE DECORA EL PLATO

## INGREDIENTES

- 1 KIWI
- 1 FRESA
- 5 UVAS
- UN PEDAZO DE SANDÍA





# THE FUNNY FOOD PROJECT

Un verdadero cocinero se preocupa por hacer la compra, tener todos los ingredientes, saber cuáles son los mejores y dejar todo bien recogido

## ALGUNAS SUGERENCIAS PARA UN ÉXITO ASEGURADO

- Busca un aliado secreto que te pueda ayudar a tenerlo todo listo.
- Busca ideas en libros de recetas o internet.
- ¡Recuerda que tenga color, sabor y sobre todo que sea muyyy saludable!



AUTOR: LEYRE ESCUDERO

FECHA: 30/05/2022

CURSO Y CLASE 2=INFANTIL

COLEGIO: ARTURO DUPERIER

## PASOS A SEGUIR

- 1/ Hacer base con Paminas de Kiwi
- 2/ Untar mermelada para asentaz Pa serpiente.
- 3/ Con una fresa hago la cabeza, ojos con platanos y pepita de kiwi, la lengua con platanos.
- 4/ El cuerpo altesno Paminas de fresa y platanos.

## INGREDIENTES

- 1 Kiwi
- 1 Platanos
- 4 Fresas
- Mermelada de Fresa





# THE FUNNY FOOD PROJECT

Un verdadero cociner@ se preocupa por hacer la compra, tener todos los ingredientes, saber cuáles son los mejores y dejar todo bien recogido

## ALGUNAS SUGERENCIAS PARA UN ÉXITO ASEGURADO

- Busca un aliado secreto que te pueda ayudar a tenerlo todo listo.
- Busca ideas en libros de recetas o internet.
- ¡Recuerda que tenga color, sabor y sobre todo que sea muyyy saludable!



AUTOR: Maryam Zarrouk del Monte

FECHA: 30-05-22

CURSO Y CLASE 2ª infantil

COLEGIO: Arturo Dupesier

## PASOS A SEGUIR

1. Lavar muy bien la fruta.
2. Piiuchar en la brocheta

## INGREDIENTES

- Fresas
- Arándanos
- Uvas verdes
- Uvas moradas





# THE FUNNY FOOD PROJECT

Un verdadero cocinero se preocupa por hacer la compra, tener todos los ingredientes, saber cuáles son los mejores y dejar todo bien recogido

## ALGUNAS SUGERENCIAS PARA UN ÉXITO ASEGURADO

- Busca un aliado secreto que te pueda ayudar a tenerlo todo listo.
- Busca ideas en libros de recetas o internet.
- ¡Recuerda que tenga color, sabor y sobre todo que sea muyyy saludable!




AUTOR: NATALIA MARTÍN  
 FECHA: 30/5/2022  
 CURSO Y CLASE 2º INF. "A"  
 COLEGIO: CP. "ARTURO DUPERRIER"

## PASOS A SEGUIR

- CORTAR SANDIA
- Dibujo pez
- Colocación aletas y ojo.

## INGREDIENTES

- SANDIA
- KIWI





# THE FUNNY FOOD PROJECT

Un verdadero cocinero se preocupa por hacer la compra, tener todos los ingredientes, saber cuáles son los mejores y dejar todo bien recogido

## ALGUNAS SUGERENCIAS PARA UN ÉXITO ASEGURADO

- Busca un aliado secreto que te pueda ayudar a tenerlo todo listo.
- Busca ideas en libros de recetas o internet.
- ¡Recuerda que tenga color, sabor y sobre todo que sea muyyy saludable!



AUTOR: Yadiel Arribas Esuero

FECHA: 30 de Mayo 2022

CURSO Y CLASE 2º infantil

COLEGIO: Arturo Superiel

## Arión PASOS A SEGUIR

- 1º pelar 2 plátanos
- Poner uno en el medio y el otro partirlo a la mitad para las alas
- 2º decorar con moras

## INGREDIENTES

Plátano - ~~Plátano~~ - Moras





# THE FUNNY FOOD PROJECT

Un verdadero cocinero se preocupa por hacer la compra, tener todos los ingredientes, saber cuáles son los mejores y dejar todo bien recogido

## ALGUNAS SUGERENCIAS PARA UN ÉXITO ASEGURADO

- Busca un aliado secreto que te pueda ayudar a tenerlo todo listo.
- Busca ideas en libros de recetas o internet.
- ¡Recuerda que tenga color, sabor y sobre todo que sea muuyy saludable!



AUTOR: CANDELA

FECHA: 30-05-2022

CURSO Y CLASE 2º INFANTIL

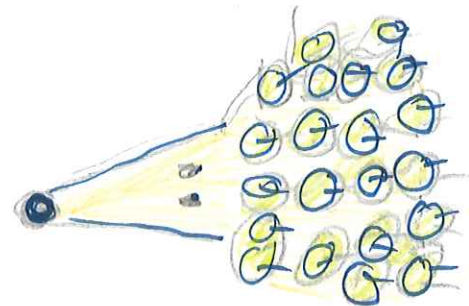
COLEGIO: CEIP ARTURO DUPONIER

## PASOS A SEGUIR

- PELAR UNA PEQUEÑA PARTE DE LA PERA
- PINCHAR UN ARADANO EN LA PUNTA
- RELLENAR LA OTRA PARTE DE LA PERA CON UVAS PINCHANDOLAS CON PAULLOS.

## INGREDIENTES

- PERA
- UVAS
- ARADANO





# THE FUNNY FOOD PROJECT

Un verdadero cocinero se preocupa por hacer la compra, tener todos los ingredientes, saber cuáles son los mejores y dejar todo bien recogido

## ALGUNAS SUGERENCIAS PARA UN ÉXITO ASEGURADO

- Busca un aliado secreto que te pueda ayudar a tenerlo todo listo.
- Busca ideas en libros de recetas o internet.
- ¡Recuerda que tenga color, sabor y sobre todo que sea muyyy saludable!




AUTOR: HVGO  
 FECHA: 30-5-2022  
 CURSO Y CLASE: 2º A infantil  
 COLEGIO: Arturo Duprier

## PASOS A SEGUIR

SE CORTA EL PLATANO EN RODAJAS Y SE PONE EN UN PLATO EN FORMA DE GUSANO LUEGO CON FRESA ARANDANOS SE LE HACEN LAS ANTENAS Y LOS OJOS Y CON PEPITAS DE CHOCOLATE

## INGREDIENTES

PLATANO  
 ARANDANO  
 FRESA  
 CHOCOLATE





# THE FUNNY FOOD PROJECT

Un verdadero cocinero se preocupa por hacer la compra, tener todos los ingredientes, saber cuáles son los mejores y dejar todo bien recogido

## ALGUNAS SUGERENCIAS PARA UN ÉXITO ASEGURADO

- Busca un aliado secreto que te pueda ayudar a tenerlo todo listo.
- Busca ideas en libros de recetas o internet.
- ¡Recuerda que tenga color, sabor y sobre todo que sea muyyy saludable!



## INGREDIENTES

- PIÑA
- UVAS ROJAS
- UVAS VERDES
- ARÁNDANOS
- QUESO
- KIWI
- PAN BIMBO INTEGRAL
- MANZANA
- RUCULA
- CARÓNICOS



AUTOR: VERA

FECHA: 02 JUNIO 2022

CURSO Y CLASE 2º B E. INFANTIL

COLEGIO: "ARTURO SUPERIER"

## PASOS A SEGUIR

• FLORES: con un molde hago la forma de las flores en la piña. Voy metiendo las uvas verdes y los arándanos en la brocheta. En la parte superior, meto la rodajas de piña con la uva roja en el centro.

• PAÑA: corto una rebanada de pan bimbo en forma circular. Corto un tranchete de queso en forma de corona. Corto 2 rodajas de kiwi para los ojos y encima coloco 2 arándanos. Corto un trozo de manzana en forma de boca y lo coloco (o sardina). En la base coloco rúcula y carónicos y con rectángulos de kiwi puedo hacer las patas.





# THE FUNNY FOOD PROJECT

Un verdadero cocinero se preocupa por hacer la compra, tener todos los ingredientes, saber cuáles son los mejores y dejar todo bien recogido

## ALGUNAS SUGERENCIAS PARA UN ÉXITO ASEGURADO

- Busca un aliado secreto que te pueda ayudar a tenerlo todo listo.
- Busca ideas en libros de recetas o Internet.
- ¡Recuerda que tenga color, sabor y sobre todo que sea muuyy saludable!



## INGREDIENTES

- SANDÍA
- UVAS
- PLÁTANO
- ESPINACAS
- ARAÑANOS
- PAN DE MOLDE INTEGRAL
- ACEITUNAS
- JAMÓN YORK
- QUESO
- FRAMBUESAS



AUTOR: IRENE RAMOS DE LA FUENTE

FECHA: 02/06/2022

CURSO Y CLASE 2º INFANTIL B

COLEGIO: ARTURO DUPÉRIER

## PASOS A SEGUIR

\* PRIMERO CORTAMOS LA SANDÍA, LUEGO EL PLÁTANO LUEGO PARTIMOS LAS UVAS PARA HACER LOS PETALOS, LUEGO ARANANOS PARA EL SUELO Y LUEGO HACIMOS LA MARIPOSA.

FOTO





# THE FUNNY FOOD PROJECT

Un verdadero cocinero se preocupa por hacer la compra, tener todos los ingredientes, saber cuáles son los mejores y dejar todo bien recogido

## ALGUNAS SUGERENCIAS PARA UN ÉXITO ASEGURADO

- Busca un aliado secreto que te pueda ayudar a tenerlo todo listo.
- Busca ideas en libros de recetas o internet.
- ¡Recuerda que tenga color, sabor y sobre todo que sea muyyy saludable!



## INGREDIENTES

- 2 plátanos
- 10 fresas
- 1/2 litro de leche desnatada
- 25 gramos de azúcar moreno

AUTOR: ARIADNA BELÓN DEL RÍO


FECHA: 2/06/2022

CURSO Y CLASE 2º INFANTIL B

COLEGIO: CEIP ARTURO DUPERRIER

## PASOS A SEGUIR

- Echar los plátanos, cuatro fresas, la leche y el azúcar en un bol y batir hasta que quede líquido y esté bien mezclado.
- laminar las seis fresas para que parezca una rosa y pincharlas en la banderilla.
- Colocar las banderillas sobre el tarro con el batido para que parezca una maceta.





# THE FUNNY FOOD PROJECT

Un verdadero cociner@ se preocupa por hacer la compra, tener todos los ingredientes, saber cuáles son los mejores y dejar todo bien recogido

## ALGUNAS SUGERENCIAS PARA UN ÉXITO ASEGURADO

- Busca un aliado secreto que te pueda ayudar a tenerlo todo listo.
- Busca ideas en libros de recetas o internet.
- ¡Recuerda que tenga color, sabor y sobre todo que sea muyyy saludable!



AUTOR: MÓNICA DIMITROV GARCIA

FECHA: 1/6/2022

CURSO Y CLASE 4 AÑOS B

COLEGIO: SATURO DUPEIER

## PASOS A SEGUIR

CORTAR LA MANZANA Y COLOCARLA EN FORMA DE CONGRESO. PARA LOS OJOS HEAMOS PUESTO DOS CACHITOS DE GALLETA.

## INGREDIENTES

MANZANA



FOTO





# THE FUNNY FOOD PROJECT

Un verdadero cociner@ se preocupa por hacer la compra, tener todos los ingredientes, saber cuáles son los mejores y dejar todo bien recogido

## ALGUNAS SUGERENCIAS PARA UN ÉXITO ASEGURADO

- Busca un aliado secreto que te pueda ayudar a tenerlo todo listo.
- Busca ideas en libros de recetas o internet.
- ¡Recuerda que tenga color, sabor y sobre todo que sea muyyy saludable!



AUTOR: ZAHIRA CABRERO GARCIA

FECHA: 2/06/2022

CURSO Y CLASE 4º AÑOS B.

COLEGIO: ARTURO DODERUER.

## PASOS A SEGUIR

- 1º RODASA DE PIÑA
- 2º CORTAR EL MELOCOTÓN PARA HACER DE PELOS DEL LEÓN
- 3º CORTAR LA MANZANA PARA HACER LOS OJOS, OREJAS, NARIZ Y BIGOTE.

## INGREDIENTES

- 1 RODASA DE PIÑA
- 1 MELOCOTÓN
- 1 MANZANA.

