

THE FUNNY FOOD PROJECT

Un verdadero cocinero se preocupa por hacer la compra, tener todos los ingredientes, saber cuáles son los mejores y dejar todo bien recogido

ALGUNAS SUGERENCIAS PARA UN ÉXITO ASEGURADO

- Busca un aliado secreto que te pueda ayudar a tenerlo todo listo.
- Busca ideas en libros de recetas o internet.
- ¡Recuerda que tenga color, sabor y sobre todo que sea muyyy saludable!



AUTOR: Driati

FECHA: 30-5-22

CURSO Y CLASE 2º de primaria

COLEGIO: Arturo Dupuy

PASOS A SEGUIR

- 1º cortar la manzana.
- 2º coloque las aceitunas en fila!
- 3º corte cachitos pequeños para hacer hierba.

INGREDIENTES

manzana
aceitunas



THE FUNNY FOOD PROJECT

Un verdadero cocinero se preocupa por hacer la compra, tener todos los ingredientes, saber cuáles son los mejores y dejar todo bien recogido

ALGUNAS SUGERENCIAS PARA UN ÉXITO ASEGURADO

- Busca un aliado secreto que te pueda ayudar a tenerlo todo listo.
- Busca ideas en libros de recetas o internet.
- ¡Recuerda que tenga color, sabor y sobre todo que sea muy saludable!



INGREDIENTES

Platano, frambuesas y manzanas.

AUTOR: Alonso Luengo Diaz

FECHA: 29-5-22

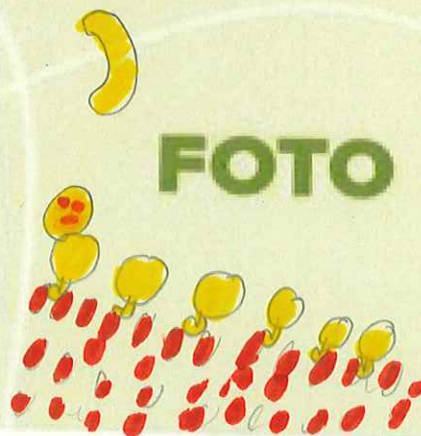
CURSO Y CLASE 2º de primaria

COLEGIO: Arturo Dupuy

PASOS A SEGUIR

Partimos el platano en rodajas de forma de gusano, con trozos de frambuesas hemos hecho los ojos y la boca y el suelo y con una rodaja una luna.

FOTO



THE FUNNY FOOD PROJECT

Un verdadero cociner@ se preocupa por hacer la compra, tener todos los ingredientes, saber cuáles son los mejores y dejar todo bien recogido

ALGUNAS SUGERENCIAS PARA UN ÉXITO ASEGURADO

- Busca un aliado secreto que te pueda ayudar a tenerlo todo listo.
- Busca ideas en libros de recetas o internet.
- ¡Recuerda que tenga color, sabor y sobre todo que sea muyyy saludable!



AUTOR: Elsa

FECHA: 30-5-22

CURSO Y CLASE 2º primaria

COLEGIO: Arturo Duponier

PASOS A SEGUIR

- ① Pelar la manzana y el kiwi.
- ② Lavar la fresa y la uva.
- ③ Partir con la forma.
- ④ Colocar.

INGREDIENTES

Manzana
Kiwi
Fresa
Uva



THE FUNNY FOOD PROJECT

Un verdadero cocinero se preocupa por hacer la compra, tener todos los ingredientes, saber cuáles son los mejores y dejar todo bien recogido

ALGUNAS SUGERENCIAS PARA UN ÉXITO ASEGURADO

- Busca un aliado secreto que te pueda ayudar a tenerlo todo listo.
- Busca ideas en libros de recetas o internet.
- ¡Recuerda que tenga color, sabor y sobre todo que sea muy saludable!



INGREDIENTES

- Piña
- gresas
- melocotón
- arándanos
- 1 maleta
- Palillos
- Papel
- Pincho



AUTOR: Feijalín


FECHA: 29-5-2022

CURSO Y CLASE 2º de Primaria

COLEGIO: IEP Arturo
Superior

PASOS A SEGUIR

decoramos la maleta
clavamos la fruta en
los pinchos
ponemos los pinchos
en la maleta



THE FUNNY FOOD PROJECT

Un verdadero cociner@ se preocupa por hacer la compra, tener todos los ingredientes, saber cuáles son los mejores y dejar todo bien recogido

ALGUNAS SUGERENCIAS PARA UN ÉXITO ASEGURADO

- Busca un aliado secreto que te pueda ayudar a tenerlo todo listo.
- Busca ideas en libros de recetas o internet.
- ¡Recuerda que tenga color, sabor y sobre todo que sea muyy saludable!



INGREDIENTES

Salmón
Plátanos
Kiwi
Muesli

AUTOR: ALLÁN


FECHA: 29-5-22

CURSO Y CLASE 2º primaria

COLEGIO: Arinos Dupre

PASOS A SEGUIR

1. primero pelamos y cortamos la fruta
2. Hacemos las figuras de dinosaurios y por último
3. lo colocamos todo en el plato o donde nos guste más



THE FUNNY FOOD PROJECT

Un verdadero cocinero se preocupa por hacer la compra, tener todos los ingredientes, saber cuáles son los mejores y dejar todo bien recogido

ALGUNAS SUGERENCIAS PARA UN ÉXITO ASEGURADO

- Busca un aliado secreto que te pueda ayudar a tenerlo todo listo.
- Busca ideas en libros de recetas o internet.
- ¡Recuerda que tenga color, sabor y sobre todo que sea muy saludable!



INGREDIENTES

- 2 plátanos
- 100 gramos de harina integral
- 80 gramos de mantegulla desgrasada
- 80 gramos de azúcar moreno
- media cucharadita de levadura en polvo



AUTOR: HECTOR BELLON


FECHA: 30-5-22

CURSO Y CLASE 2º PRIMARIA

COLEGIO: CEIP ARTURO DUPERIE

PASOS A SEGUIR

- Machacar los plátanos
- Tamizar la harina integral
- Mezclar la harina y los plátanos
- Echar mantegulla desgrasada sin sal
- Echar el azúcar moreno
- Echar media cucharadita de levadura
- Mezclar todo y meter al horno a 180° durante 20 minutos con la forma de la flor.



THE FUNNY FOOD PROJECT

Un verdadero cocinero se preocupa por hacer la compra, tener todos los ingredientes, saber cuáles son los mejores y dejar todo bien recogido

ALGUNAS SUGERENCIAS PARA UN ÉXITO ASEGURADO

- Busca un aliado secreto que te pueda ayudar a tenerlo todo listo.
- Busca ideas en libros de recetas o internet.
- ¡Recuerda que tenga color, sabor y sobre todo que sea muyyy saludable!



AUTOR: Lago

FECHA: 29-5-22

CURSO Y CLASE 2º

COLEGIO: Ceip Arturo Du-

perver

PASOS A SEGUIR

- Hacemos una tostada.
- untamos mermelada
- Cortamos y colocamos fruta.

INGREDIENTES

- Pan de molde
- Mermelada sin azúcar
- Uvas, pera, zanahoria.



THE FUNNY FOOD PROJECT

Un verdadero cocinero se preocupa por hacer la compra, tener todos los ingredientes, saber cuáles son los mejores y dejar todo bien recogido

ALGUNAS SUGERENCIAS PARA UN ÉXITO ASEGURADO

- Busca un aliado secreto que te pueda ayudar a tenerlo todo listo.
- Busca ideas en libros de recetas o internet.
- ¡Recuerda que tenga color, sabor y sobre todo que sea muyyy saludable!



INGREDIENTES

Fresas,
patatas y
arandanos.

AUTOR: Izell

FECHA: 29-05-2022

CURSO Y CLASE 2º de primaria.

COLEGIO: Arturo Dupesier

PASOS A SEGUIR

Cortar en rodajas los
patatas y las
fresas.

Hacemos el cuerpo
uniendo rodajas de
patata y fresa con
hojas de arandanos
y la de una fresa
y la unimos al
cuerpo.

Cortamos un arandano
a la mitad y lo
ponemos en la
gasa como ojos.

FOTO



THE FUNNY FOOD PROJECT

Un verdadero cocinero se preocupa por hacer la compra, tener todos los ingredientes, saber cuáles son los mejores y dejar todo bien recogido

ALGUNAS SUGERENCIAS PARA UN ÉXITO ASEGURADO

- Busca un aliado secreto que te pueda ayudar a tenerlo todo listo.
- Busca ideas en libros de recetas o internet.
- ¡Recuerda que tenga color, sabor y sobre todo que sea muy saludable!



AUTOR: Gabriela

FECHA: 30-5-22

CURSO Y CLASE 2º de primaria


COLEGIO: Arturo Dupérier

PASOS A SEGUIR

- 1º corte la manzana y la quite con palillos.
- 2º puse las cerezas.
- 3º quite las fresas para hacer la flor.

INGREDIENTES

Manzana
cerezas
fresas



THE FUNNY FOOD PROJECT

Un verdadero cocinero se preocupa por hacer la compra, tener todos los ingredientes, saber cuáles son los mejores y dejar todo bien recogido

ALGUNAS SUGERENCIAS PARA UN ÉXITO ASEGURADO

- Busca un aliado secreto que te pueda ayudar a tenerlo todo listo.
- Busca ideas en libros de recetas o internet.
- ¡Recuerda que tenga color, sabor y sobre todo que sea muy saludable!



AUTOR: Cristina

FECHA: 30-5-22

CURSO Y CLASE 2º de primaria

COLEGIO: Arturo Superior

PASOS A SEGUIR

- 1 pelar la fruta y cortar en su forma correspondiente
- 2 colocar la fruta en el plato dándole su forma

INGREDIENTES

- 1 coliver integral
- 2 Kiwi
- 3 plátano
- 4 mandarina
- 5 crema



THE FUNNY FOOD PROJECT

Un verdadero cocinero se preocupa por hacer la compra, tener todos los ingredientes, saber cuáles son los mejores y dejar todo bien recogido

ALGUNAS SUGERENCIAS PARA UN ÉXITO ASEGURADO

- Busca un aliado secreto que te pueda ayudar a tenerlo todo listo.
- Busca ideas en libros de recetas o internet.
- ¡Recuerda que tenga color, sabor y sobre todo que sea muy saludable!



AUTOR: Ian Gomez

FECHA: 30-5-2022

CURSO Y CLASE: 2º PRIMARIO


COLEGIO: Arturo Dupuis

PASOS A SEGUIR

- Lavar bien las manos
- lavar y cortar la fruta
- colocar la fruta en el plato

INGREDIENTES

- Uvas
- Naranja
- Ananás
- Lellos
- Cáscara de Naranja



THE FUNNY FOOD PROJECT

Un verdadero cocinero se preocupa por hacer la compra, tener todos los ingredientes, saber cuáles son los mejores y dejar todo bien recogido

ALGUNAS SUGERENCIAS PARA UN ÉXITO ASEGURADO

- Busca un aliado secreto que te pueda ayudar a tenerlo todo listo.
- Busca ideas en libros de recetas o internet.
- ¡Recuerda que tenga color, sabor y sobre todo que sea muy saludable!



AUTOR: Basilia Guicriado

FECHA: 29-5-22

CURSO Y CLASE 2º


COLEGIO: Arco Durro

PASOS A SEGUIR

- 1- exprimimos las naranjas
- 2- tostamos el jugo
- 3- echamos aceite de oliva.

INGREDIENTES

1 naranja
 jugo
 aceite de oliva
 un poco extra.



THE FUNNY FOOD PROJECT

Un verdadero cocinero se preocupa por hacer la compra, tener todos los ingredientes, saber cuáles son los mejores y dejar todo bien recogido

GALLETAS DE MELBA MANZANA

ALGUNAS SUGERENCIAS PARA UN ÉXITO ASEGURADO

- Busca un aliado secreto que te pueda ayudar a tenerlo todo listo.
- Busca ideas en libros de recetas o internet.
- ¡Recuerda que tenga color, sabor y sobre todo que sea muyyy saludable!



INGREDIENTES

250 gr. de harina 00
 1 manzana
 1 huevo
 150 ml. leche
 85 gr. de mantecaquilla
 1 cucharadita de azúcar
 1/2 cucharadita de levadura en polvo
 2 ml



AUTOR: Maura

FECHA: 24-5-22

CURSO Y CLASE 2º de primaria

COLEGIO: Feritorea Superior

Arciles

PASOS A SEGUIR

1. Mezclamos la harina la levadura, azúcar y miel
2. En otro recipiente mezclamos la leche el huevo mantecaquilla y azúcar. Amalgamamos la manteca triturada.
4. Hornear a 180°C, 12 min.



THE FUNNY FOOD PROJECT

Un verdadero cocinero se preocupa por hacer la compra, tener todos los ingredientes, saber cuáles son los mejores y dejar todo bien recogido

ALGUNAS SUGERENCIAS PARA UN ÉXITO ASEGURADO

- Busca un aliado secreto que te pueda ayudar a tenerlo todo listo.
- Busca ideas en libros de recetas o internet.
- ¡Recuerda que tenga color, sabor y sobre todo que sea muy saludable!



AUTOR: Anen

FECHA: 29-5-22

CURSO Y CLASE 2º

COLEGIO: CEIP Arturo Duperrier

PASOS A SEGUIR

- 1- Batir el huevo
- 2- Hacer la tortilla
- 3- Poner los ojos, pico y cresta

INGREDIENTES

- Un huevo
- Sal
- Dos tortitas de maíz
- Zanahoria
- Aceitunas negras



THE FUNNY FOOD PROJECT

Un verdadero cocinero se preocupa por hacer la compra, tener todos los ingredientes, saber cuáles son los mejores y dejar todo bien recogido

ALGUNAS SUGERENCIAS PARA UN ÉXITO ASEGURADO

- Busca un aliado secreto que te pueda ayudar a tenerlo todo listo.
- Busca ideas en libros de recetas o internet.
- ¡Recuerda que tenga color, sabor y sobre todo que sea muyyy saludable!



AUTOR: *Leticia*

FECHA: *30-5-2022*

CURSO Y CLASE *2º de primaria*

COLEGIO: *C.I.P. Arturo Duponier,*

PASOS A SEGUIR

Mezclar bien todos los ingredientes excepto la miel. Se hacen tiras finas y se cortan en trocitos pequeños y se frien. Se fría la miel y se amadan los trocitos. Decorar con fruta.

INGREDIENTES

- Huevos
- Harina
- Limón
- Aceite
- Miel
- Fruta



THE FUNNY FOOD PROJECT

Un verdadero cocinero se preocupa por hacer la compra, tener todos los ingredientes, saber cuáles son los mejores y dejar todo bien recogido

ALGUNAS SUGERENCIAS PARA UN ÉXITO ASEGURADO

- Busca un aliado secreto que te pueda ayudar a tenerlo todo listo.
- Busca ideas en libros de recetas o internet.
- ¡Recuerda que tenga color, sabor y sobre todo que sea muyyy saludable!



AUTOR: Unai Patx Jimenez

FECHA: 29-5-2022

CURSO Y CLASE 2º primaria

COLEGIO: Arturo Superior

PASOS A SEGUIR

- Separar la claras de las yemas
- Batimos yemas y azúcar
- Claras a punta de nieve
- Mezclamos todo y echamos harina.

INGREDIENTES

- 10 huevos
- 200 gr de azúcar.
- 300 gr de harina.
- 20 minutos de horno



THE FUNNY FOOD PROJECT

Un verdadero cocinero se preocupa por hacer la compra, tener todos los ingredientes, saber cuáles son los mejores y dejar todo bien recogido

ALGUNAS SUGERENCIAS PARA UN ÉXITO ASEGURADO

- Busca un aliado secreto que te pueda ayudar a tenerlo todo listo.
- Busca ideas en libros de recetas o internet.
- ¡Recuerda que tenga color, sabor y sobre todo que sea muyyy saludable!



AUTOR: MI MADRE NEIZDN

FECHA: 28-5-2022

CURSO Y CLASE 2º PRIMARIA


COLEGIO: ARTURO DUPERIER

PASOS A SEGUIR

Cortamos la sandía
de donde forma
un poco los pedacitos
hata formar la figura

INGREDIENTES

SANDÍA
Y
CEREZA.



THE FUNNY FOOD PROJECT

Un verdadero cocinero se preocupa por hacer la compra, tener todos los ingredientes, saber cuáles son los mejores y dejar todo bien recogido

ALGUNAS SUGERENCIAS PARA UN ÉXITO ASEGURADO

- Busca un aliado secreto que te pueda ayudar a tenerlo todo listo.
- Busca ideas en libros de recetas o internet.
- ¡Recuerda que tenga color, sabor y sobre todo que sea muyyy saludable!



AUTOR: SANTIAGO GARZÓN

FECHA: 30/05/2022

CURSO Y CLASE 2º PRIMARIA

COLEGIO: ARTURO DUPERIER

PASOS A SEGUIR

INGREDIENTES

- 1 Kiwi
- 1 BANANA
- 1 MANZANA

